

COMISION ESTATAL DE DERECHOS HUMANOS DE BAJA CALIFORNIA SUR


Estado Analítico del Activo


Del 1 de Enero al 31 de Marzo de 2023

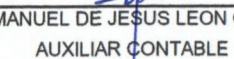
(Cifras en Pesos)

Concepto	Saldo Inicial	Cargos del Periodo	Abonos del Periodo	Saldo Final	Variación del Periodo
<b>ACTIVO</b>	<b>1,803,487</b>	<b>7,894,209</b>	<b>7,586,744</b>	<b>2,110,953</b>	<b>307,465</b>
<b>Activo Circulante</b>	<b>881,995</b>	<b>7,873,007</b>	<b>7,541,191</b>	<b>1,213,811</b>	<b>331,816</b>
Efectivo y Equivalentes	686,827	3,908,057	3,579,740	1,015,143	328,317
Derechos a Recibir Efectivo o Equivalentes	195,169	3,964,950	3,961,451	198,668	3,499
Derechos a Recibir Bienes o Servicios	0	0	0	0	0
Inventarios	0	0	0	0	0
Almacenes	0	0	0	0	0
Estimación por Pérdida o Deterioro de Activos Circulantes	0	0	0	0	0
Otros Activos Circulantes	0	0	0	0	0
<b>Activo No Circulante</b>	<b>921,492</b>	<b>21,203</b>	<b>45,553</b>	<b>897,142</b>	<b>-24,350</b>
Inversiones Financieras a Largo Plazo	0	0	0	0	0
Derechos a Recibir Efectivo o Equivalentes a Largo Plazo	0	0	0	0	0
Bienes Inmuebles, Infraestructura y Construcciones en Proceso	332,860	0	0	332,860	0
Bienes Muebles	1,696,795	21,203	45,553	1,672,444	-24,350
Activos Intangibles	6,148	0	0	6,148	0
Depreciación, Deterioro y Amortización Acumulada de Bienes	-1,182,884	0	0	-1,182,884	0
Activos Diferidos	68,574	0	0	68,574	0
Estimación por Pérdida o Deterioro de Activos no Circulantes	0	0	0	0	0
Otros Activos no Circulantes	0	0	0	0	0

Bajo protesta de decir verdad declaramos que los Estados Financieros y sus notas, son razonablemente correctos y son responsabilidad del emisor.

  
 LIC. ARANXA MARIA SHEILA VAZQUEZ VALDEZ  
 VISITADORA GENERAL EN FUNCIONES DE TITULAR DE LA CEDHBCS

  
 L.C. EVANGELINA AGUNDEZ GARCIA  
 ENCARGADA DE DIRECCION DE ADMINISTRACION

  
 C.P. MANUEL DE JESUS LEON CESENA  
 AUXILIAR CONTABLE